

GETED

Gestão Eletrônica  
de Frequência




# Gestão Eletrônica de Frequência

Coleta



Tratamento

POWERED BY  
**ifPonto<sup>®</sup>**  
**stou<sup>®</sup>**



[pbh.ifractal.com.br](http://pbh.ifractal.com.br)

Espelho, justificativas, relatório de marcação de ponto, etc.

[gestaodefrequencia.pbh.gov.br](http://gestaodefrequencia.pbh.gov.br)

Manuais passo a passo para gestor e servidor



Tire todas suas dúvidas!  
Tutorias em pdf e **vídeo!**



# Site GEF



Não deixem de acessar o site da  
Gestão Eletrônica de Frequência

[gestaodefrequencia.pbh.gov.br](http://gestaodefrequencia.pbh.gov.br)



Nele é possível ter acesso:

- Legislação de frequência;
- Manual do usuário;
- Vídeos tutoriais;
- E muito mais...

# Formas de registro





# Registro desktop


Via navegador

# Atenção!

## Importante:

A PBH disponibiliza 2 sistemas distintos:

- Marcação de ponto (**restrito apenas à essa função**)
- Visualização do espelho de ponto e outros recursos



# Atenção!

## Importante:

Caso o servidor ainda não tenha acesso ao espelho:  
Login padrão 1º acesso: CPF (login) e CPF (senha);

É necessário criar a senha no sistema do espelho para só  
depois utilizar essa mesma senha no sistema de marcação;

Não é possível criar ou alterar senha por meio do sistema de  
marcação (que se restringe somente à essa ação).





## 1º Acesso ao Espelho



## Recursos (perfil servidor)

- Visualização do espelho de ponto;
- Extrato de horas excedidas ou diferenciadas;
- Inserção de justificativas nos espelhos de ponto;
- Acompanhamento do banco de horas (se for o caso);
- Geração de alguns relatórios de acompanhamento.

# Justificativas

Em razão da pandemia de COVID-19, foram criadas 2 novas justificativas para ausências:

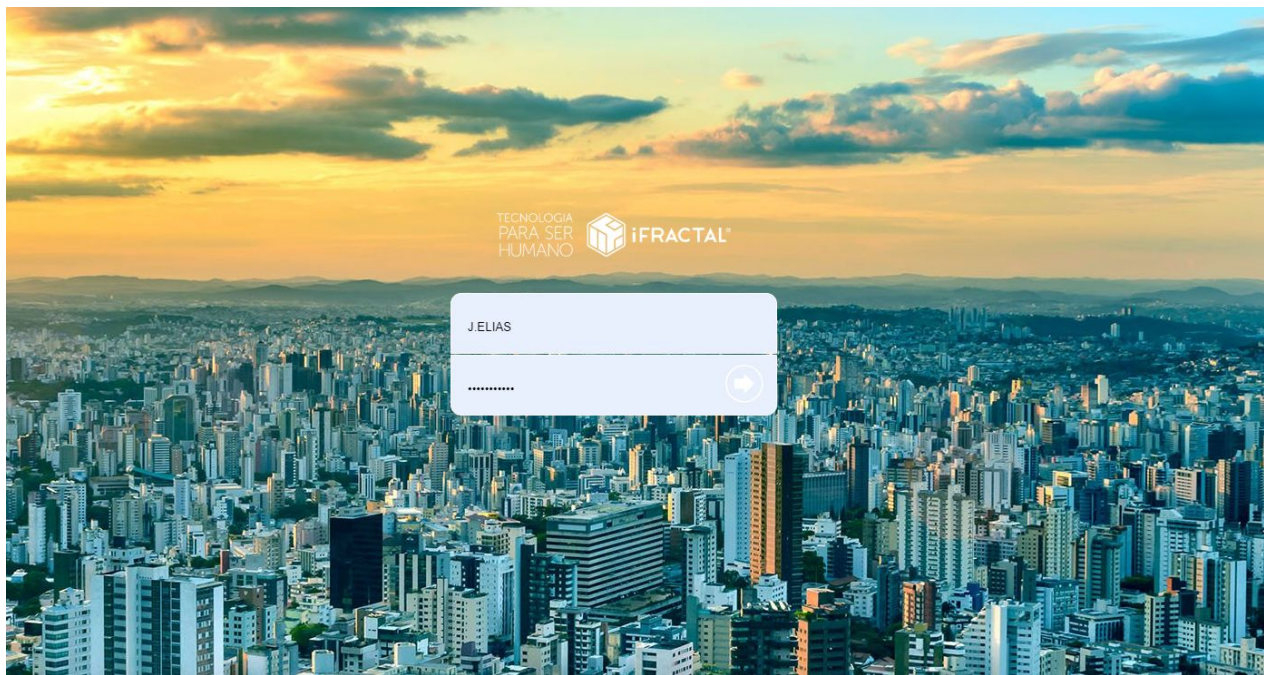
- Sobreaviso COVID-19
- Teletrabalho COVID-19



**Link espelho**

[pbh.ifractal.com.br](http://pbh.ifractal.com.br)

# Layout tela espelho





## Link sistema de marcação


[pontoeletronico.pbh.gov.br/registrar](http://pontoeletronico.pbh.gov.br/registrar)


A marcação só poderá ser feita dentro da rede da PBH (RMI)  
(não é possível fazer marcações em computadores não rastreados)

# Layout tela marcação

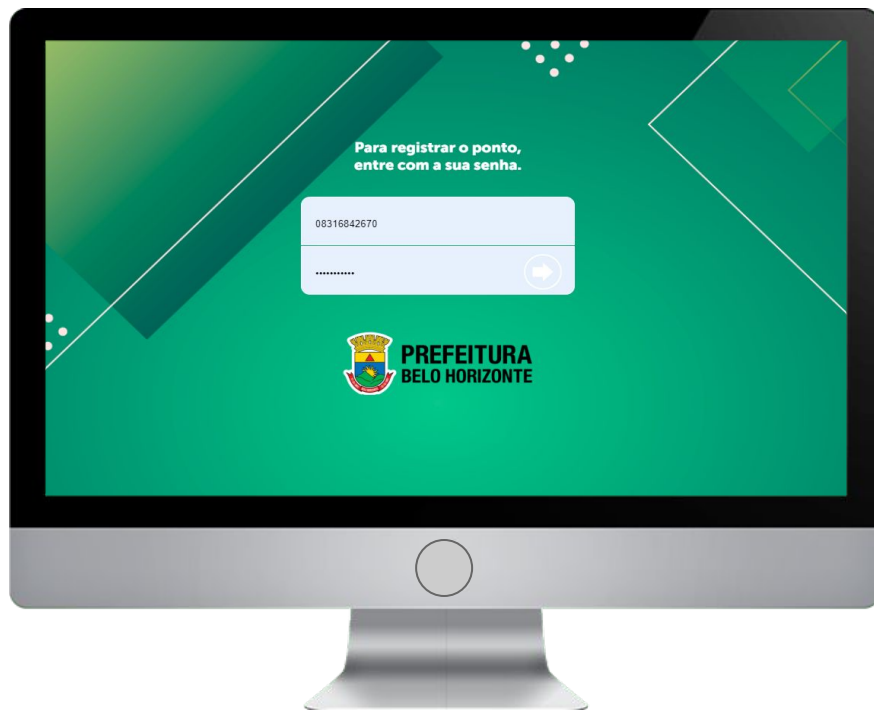
Para registrar o ponto,  
entre com a sua senha.

login

senha 

 **PREFEITURA**  
**BELO HORIZONTE**

# Registro no navegador



[pontoeletronico.pbh.gov.br/registrar](http://pontoeletronico.pbh.gov.br/registrar)

Mesmo Login e senha  
do espelho de ponto

Logar no sistema é o  
mesmo que fazer a marcação



# Registro no navegador



**Mensagem de confirmação**  
login, empresa, hora e endereço.

# Registro no navegador



**Mensagem de erro**  
servidor não possui permissão  
para o registro via desktop

Caso apareça essa mensagem,  
reportar problema via e-mail para  
[geted.pontoeletronico@pbh.gov.br](mailto:geted.pontoeletronico@pbh.gov.br)

# Registro no navegador



The screenshot shows the Stou IfPonto web application interface. The top navigation bar includes the Stou logo and menu items: PESSOA, PESQUISA, MONITOR, FREQUÊNCIA, and CONFIGURAÇÃO. Below the navigation bar, there are browser tabs for 'ESPELHO' and 'MOVIMENTAÇÃO'. The main content area displays a table with the following columns: FOTO, DATA CADASTRO, DATA DO EVENTO, NSR, NOME, LEITOR, ENDEREÇO, BAIRRO, CEP, CIDADE, and ESTADO. The first row of data is highlighted, and a green box surrounds the 'ENDEREÇO' column, which contains the text 'Avenida Augusto de Lima'. A blue arrow points upwards from below the text to this specific cell.

| FOTO  | DATA CADASTRO    | DATA DO EVENTO ↓ | NSR    | NOME                         | LEITOR           | ENDEREÇO                | BAIRRO | CEP       | CIDADE         | ESTADO |
|---|------------------|------------------|--------|------------------------------|------------------|-------------------------|--------|-----------|----------------|--------|
|  | 22/08/2019 19:13 | 22/08/2019 19:13 |        | TATILA KEYLA MIRANDA FREITAS | Navegador        | Avenida Augusto de Lima | Centro | 30130-005 | Belo Horizonte | MG     |
|   | 22/08/2019 14:24 | 22/08/2019 14:23 | 161738 | TATILA KEYLA MIRANDA FREITAS | CEP TERREO 5 - 1 |                         |        |           |                |        |
|   | 22/08/2019 13:47 | 22/08/2019 13:44 | 161699 | TATILA KEYLA MIRANDA FREITAS | CEP TERREO 5 - 1 |                         |        |           |                |        |
|   | 22/08/2019 10:22 | 22/08/2019 10:21 | 112120 | TATILA KEYLA MIRANDA FREITAS | CEP TERREO 4 - 1 |                         |        |           |                |        |

É possível identificar em qual equipamento o registro foi realizado, bem como o endereço, no Stou IfPonto.

Caminho: Monitor > Relatório > Movimentação

## Reset de senha

- Login ou senha incorretos 5x consecutivas: **usuário bloqueado**.
- Usuários bloqueados serão reativados **automaticamente** pelo sistema para acesso no dia seguinte.
- Senha padrão de reset: Ponto123



Dúvidas?



[gestaodefrequencia.pbh.gov.br/reset-de-senha](http://gestaodefrequencia.pbh.gov.br/reset-de-senha)



# Registro celular











## Via aplicativo

# Interface



# Recursos



-   **Registro por foto**  
Permite a marcação do ponto com selfie
-   **Geolocalização**  
Permite a captura da localização de onde a marcação foi realizada
-   **Multicontas**  
Permite o cadastro de múltiplos usuários no mesmo dispositivo
-   **Registro offline**  
Permite o registro mesmo sem conexão com internet.
-   **Comprovante virtual**  
Permite o envio de comprovante para o e-mail

# Para baixar

Disponível para Android e IOS




1. Abra a loja virtual
2. Busque pelo APP: **IfPonto App**
3. Clique no app
4. Clique em Instalar App



## Para baixar

A Ifractal disponibiliza 2 versões para o mesmo aplicativo:



Dependendo da versão do aparelho, as opções disponíveis podem variar.

Caso a opção “stou” apareça na lista de aplicativos, dê preferência a ela (versão mais atual).

## Para baixar

Nos slides seguintes, utilizamos a tela de uma das versões disponíveis para demonstração do acesso. Os recursos são os mesmos para ambas as versões, diferenciando apenas o layout e a disposição das funcionalidades.

# Configuração



Seu sistema = pbh (deve ser informado em letras minúsculas)

Seu login = mesmo login de acesso ao sistema

Sua senha = mesma senha de acesso ao sistema

Após baixar o APP na loja virtual, o servidor deverá configurá-lo.

# Senha

1 2 3

4 5 6

7 8 9

RESET


0

VOLTAR

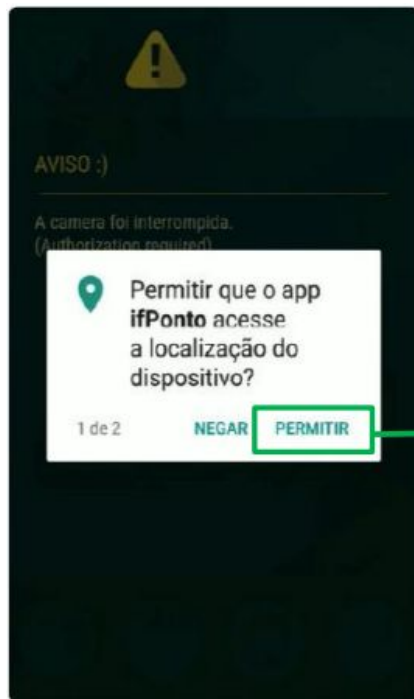
Será preciso criar uma senha de 04 (quatro) dígitos, para ter acesso às funções do app.

## Reset de senha

- 1- Pressionar e segurar ícone do app
- 2- Selecionar "Informações do app"
- 3 - Selecionar "armazenamento"
- 4 - Acionar "LIMPAR DADOS".
- 4- Registrar senha novamente [SISTEMA] [LOGIN] [SENHA].



# Permissões



Importante

É necessário autorizar o recurso de geolocalização para efetuar o registro do ponto.

# Permissões



Importante

É necessário autorizar o recurso de foto para efetuar o registro do ponto.

# Passo a passo marcação

1

Clicar no ícone  
"Registro de Ponto"



2

Digitar a senha



3

Bater a foto



# Confirmação



Tela de confirmação

Data, horário, local,  
status da marcação





# Registro no App

MOVIMENTAÇÃO | ESPELHO

HENRIQUE MENDES GONCALVES : ESTAGIÁRIO DE NÍVEL SUPERIOR I

MATRÍCULA:      ADMISSÃO: 19/02/2019      DEPARTAMENTO: ASSESSORIA DE COMUNICACAO SOCIAL      RG:      CPF:      PIS:

DADOS EMPRESA      DADOS COLABORADOR      JORNADA(S)

Escala Flexível: J.DIÁRIA 4,00-HOR; 08:00/12:00-FLEXÍVEL  
J.DIÁRIA 4,00-HOR; 08:00/12:00-FLEXÍVEL  
08:00 12:00 12:00 12:00

| DATA             | 1ª ENTRADA | 1ª SAÍDA | 2ª ENTRADA | 2ª SAÍDA | HORAS NORMAIS | DIFERENCIADA | NOTURNO | HORAS EXCEDID/ | JUSTIFICATIVA                | BANCO HORAS | A COMPENSAR | COMPENSADO | FALTA COMPENS/ | LEITOR(ES)     | # LEITOR(ES) |
|------------------|------------|----------|------------|----------|---------------|--------------|---------|----------------|------------------------------|-------------|-------------|------------|----------------|----------------|--------------|
| 15/09/2019 - Dom | FOLGA      |          |            |          |               |              |         |                |                              |             |             |            |                |                |              |
| 16/09/2019 - Seg | 08:02e     |          |            |          | 04:00         |              |         |                | 👍 PROBLEMAS LÓGICOS, TÉCNICO |             |             |            |                | Aparelho movel | 1            |
| 17/09/2019 - Ter | 08:06e     | 12:04e   |            |          | 03:58         |              |         |                |                              |             |             |            |                | Aparelho movel | 1            |
| 18/09/2019 - Qua | 07:55e     | 12:08e   |            |          | 04:00         |              |         | 00:13          |                              |             |             |            |                | Aparelho movel | 1            |
| 19/09/2019 - Qui | 📍 08:04e   |          |            |          |               |              |         | 00:00          |                              |             |             |            |                | Aparelho movel | 1            |

Fora da geo delimitação. Rua dos Guajajaras - Lourdes- Belo Horizonte MG

Notificação no espelho para marcações  
Fora da cerca digital (tolerância: 100m)

# Localização do registro

Servidor / gestor poderão identificar endereço onde o registro foi realizado no Stou IfPonto.

**Caminho:** Monitor > Relatório > Movimentação



| FOTO   | DATA CADASTRO    | DATA DO EVENTO ↓ | NSR    | NOME                         | LEITOR           | ENDEREÇO                | BAIRRO | CEP       | CIDADE         | ESTADO | STATUS   |
|--|------------------|------------------|--------|------------------------------|------------------|-------------------------|--------|-----------|----------------|--------|----------|
|  | 23/08/2019 19:08 | 23/08/2019 19:07 | 112752 | TATILA KEYLA MIRANDA FREITAS | CEP TERREO 4 - 1 |                         |        |           |                |        | Liberado |
|  | 23/08/2019 18:27 | 23/08/2019 18:26 | 6      | TATILA KEYLA MIRANDA FREITAS | Aparelho movel   | Avenida Augusto de Lima | Centro | 30130-005 | Belo Horizonte | MG     | Liberado |
|  | 23/08/2019 14:01 | 23/08/2019 14:00 | 162231 | TATILA KEYLA MIRANDA FREITAS | CEP TERREO 5 - 1 |                         |        |           |                |        | Liberado |
|  | 23/08/2019 13:22 | 23/08/2019 13:19 | 162187 | TATILA KEYLA MIRANDA FREITAS | CEP TERREO 5 - 1 |                         |        |           |                |        | Liberado |
|  | 23/08/2019 10:09 | 23/08/2019 10:08 | 112526 | TATILA KEYLA MIRANDA FREITAS | CEP TERREO 4 - 1 |                         |        |           |                |        | Liberado |

Selfie

Localização

# Espelho de ponto

1

Clicar no ícone  
"Espelho de ponto"



2

Digitar a senha



3

Lista de registros

| DATA      | MARCAÇÕES                      | SAT   |
|-----------|--------------------------------|-------|
| Qui 29/08 | 16:57                          |       |
| Qui 28/08 | 11:01-12:22-13:06-18:57        | 00:03 |
| Sex 27/08 | 09:19-09:31-10:17-12:31-13:30- |       |
| Sex 26/08 | 10:13-13:31-19:41              |       |
| Dom 25/08 | FOLGA                          |       |
| Sáb 24/08 | FOLGA                          |       |
| Sex 23/08 | 10:08-13:19-14:00-18:26-19:07  |       |
| Qui 22/08 | 10:21-13:44-14:23-19:13        |       |



## Contato:

Em caso de dúvidas, enviar e-mail para:

[geted.pontoeletronico@pbh.gov.br](mailto:geted.pontoeletronico@pbh.gov.br)

